



Atualização: 11/07/2020

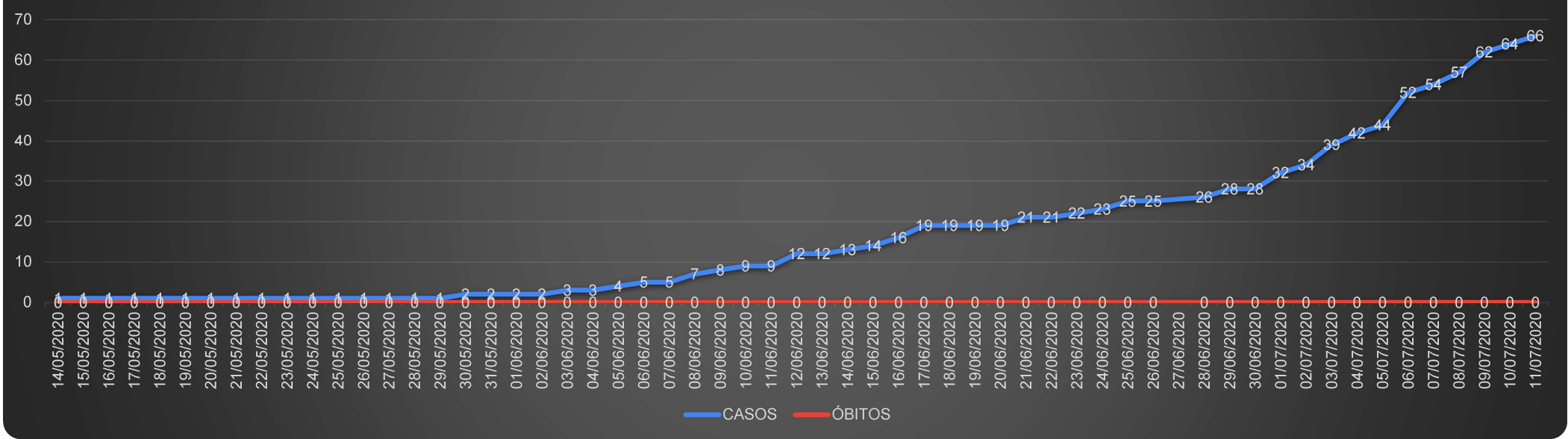
EVOLUÇÃO DOS CASOS CONFIRMADOS

| CONFIRMADOS | INTERNADOS | ISOLAMENTO DOMICILIAR | RECUPERADOS | ÓBITOS |
|-------------|------------|-----------------------|-------------|--------|
| | | | | |
| 66 | 2 | 20 | 44 | 0 |

CASOS EM INVESTIGAÇÃO - 47

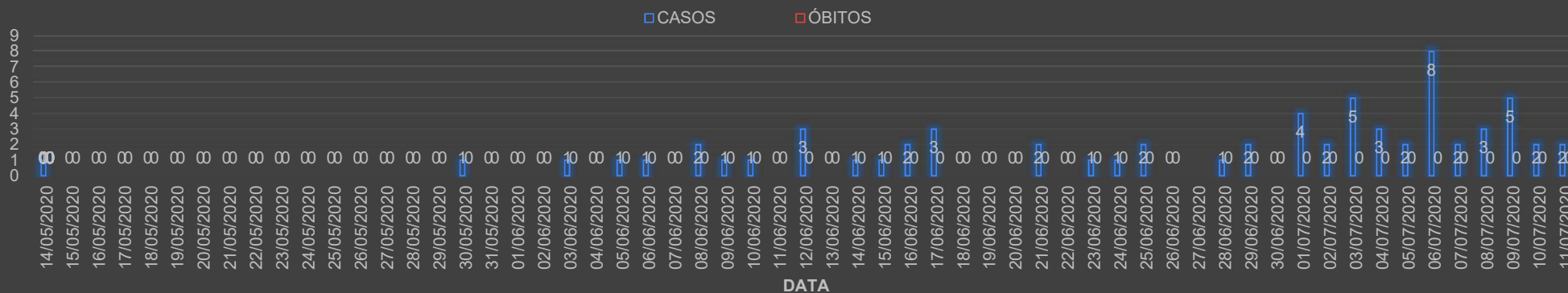
Fonte: Departamento de Vigilância Epidemiológica

CASOS NOVOS E ÓBITOS ACUMULADOS POR DATA DE DIVULGAÇÃO



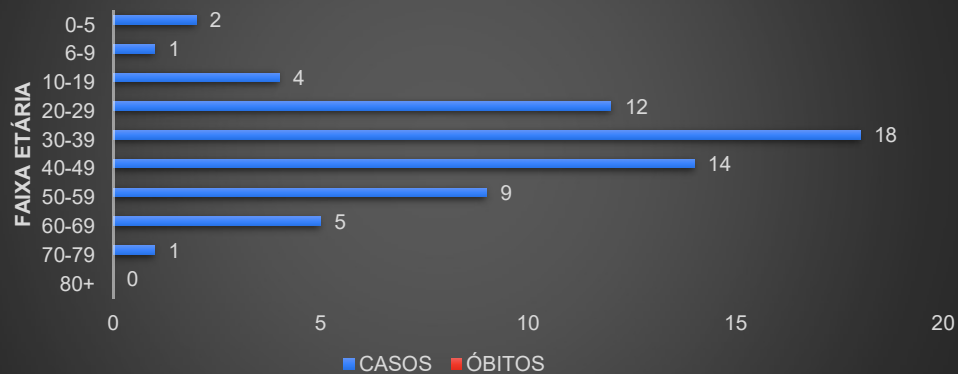
Fonte: Departamento de Vigilância Epidemiológica

CASOS NOVOS E ÓBITOS POR DATA DE DIVULGAÇÃO



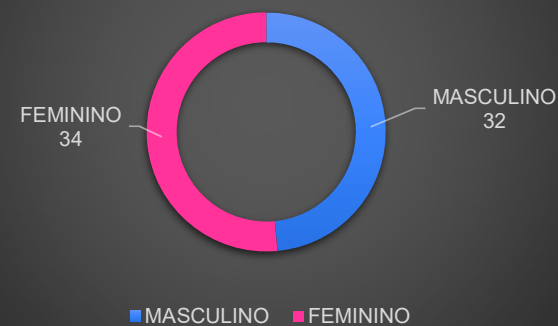
Fonte: Departamento de Vigilância Epidemiológica

CASOS E ÓBITOS POR FAIXA ETÁRIA



Fonte: Departamento de Vigilância Epidemiológica

NÚMERO DE CASOS SEGUNDO O SEXO



Fonte: Departamento de Vigilância Epidemiológica